VARIANTA B - DLE PROJEDNÁVÁNÍ

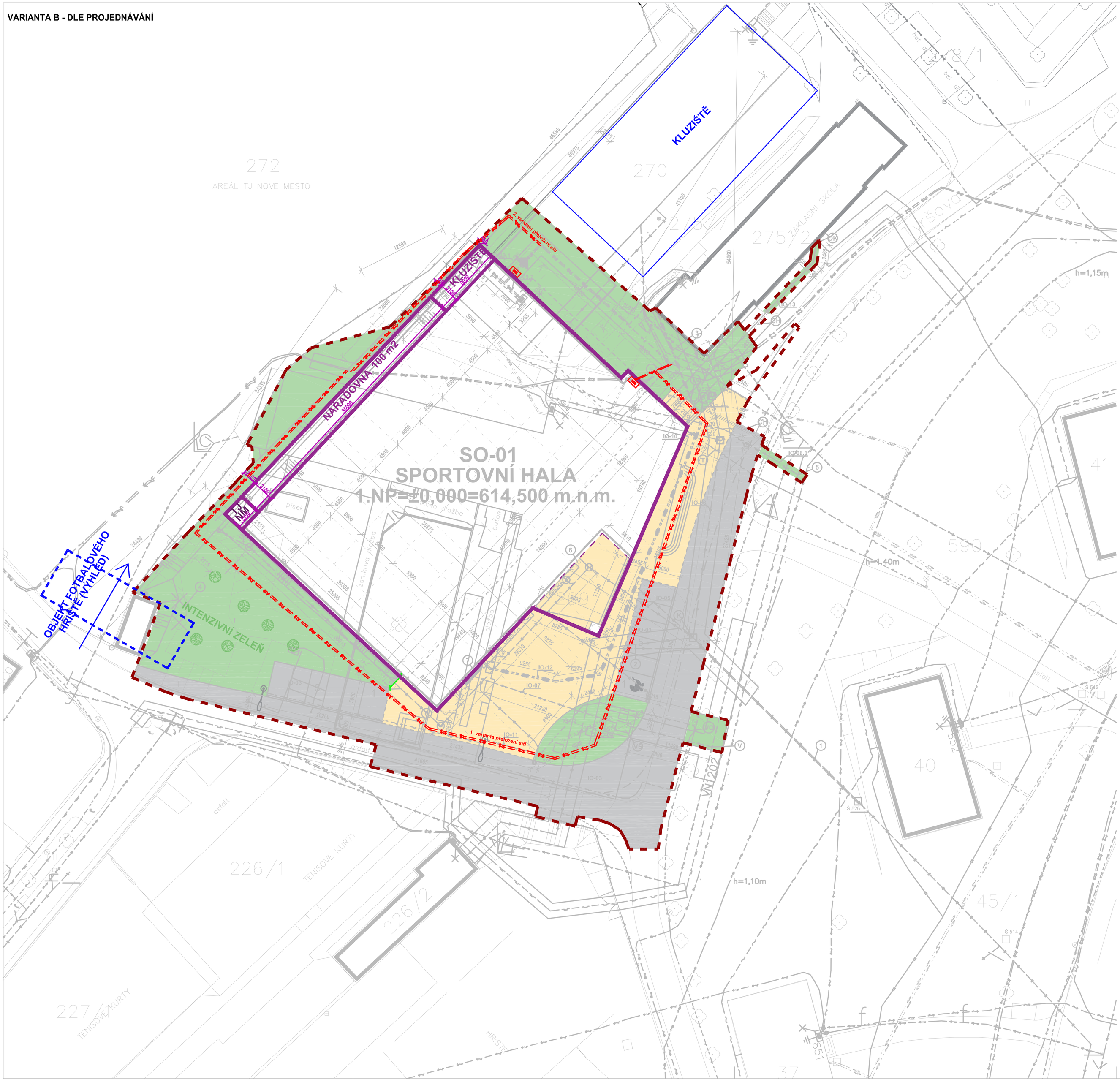

LEGENDA

- NAVRŽENÉ OBJEKTY
- STÁVAJÍCÍ OBJEKTY
- DEMOLOVANÉ OBJEKTY (VIZ. ETAPA 1)
- 1472 HRANICE A ČÍSLA STÁVAJÍCÍCH PARCEL DLE KN
- ZPEVNĚNÁ PLOCHA – ASFALTOBETON (ACO 11)
- CHODNÍKY POCHŮZNÉ – ZÁMKOVÁ DLAŽBA TL. 60mm
- PLOCHA ZATRAVNĚNÁ PARKOVOU SMĚSÍ
- VODOROVNÉ DOPRAVNÍ ZNAČENÍ
- NAVRŽENÁ OBRUBA
- VÝHLED – 6m KORIDOR PRO VEDENÍ OBOUSMĚRNÉ KOMUNIKACE / OSA KOMUNIKACE
- STÁVAJÍCÍ OPLOCENÍ / OPLOCENÍ PROVEDENÉ V ETAPĚ 1
- STÁVAJÍCÍ / ODSTRANĚNÁ ZELEŇ
- NAVRŽENÁ ZELEŇ
- VCHOD DO OBJEKTU
- HRANICE ŘEŠENÉHO ÚZEMÍ
- OCHRANNÁ PÁSMA INŽENÝRSKÝCH SÍTÍ

INŽENÝRSKÉ SÍTĚ

STÁVAJÍCÍ VEŘEJNÉ	ZRUŠENÉ/ PŘELOŽENÉ V ETAPĚ 1	PROVEDENÉ V ETAPĚ 1	PŘELOŽENÉ/ ZRUŠENÉ	NAVRŽENÉ	
					VODOVOD
					EL. ENERGIE NN PODZEMNÍ
					EL. ENERGIE NN NADZEMNÍ
					EL. ENERGIE VN PODZEMNÍ
					EL. ENERGIE VN NADZEMNÍ
					SDĚLOVACÍ KABEL
					OPTICKÝ KABEL
					JEDNOTNÁ KANALIZACE
					PLYNOVOD
					TEPLOVOD
					VEŘEJNÉ (VENKOVNÍ) OSVĚTLENÍ

! Dle NV 591/2006Sb. příloha 3, bod II.1 musí být vytýčeny trasy tech. infrastruktury nacházející se na staveništi před zahájením zemních prací. !

POZN: VNITROAREÁLOVÉ SÍTĚ NEJSOU ZAMĚŘENY. V PD VYZNAČEN JEJICH PŘEDPOKLÁDANÝ PRŮBĚH. V RÁMCI PROVÁDĚNÍ JE NUTNÉ V PROSTORU VÝSTAVBY VNITROAREÁLOVÉ SÍTĚ ZAMĚŘIT.

ODKAZY

- (V) PŘÍPOJNÝ BOD VODOVODU
- (E) PŘÍPOJNÝ BOD EL. ENERGIE NN
- (K) PŘÍPOJNÝ BOD KANALIZACE JEDNOTNÉ
- (T) PŘÍPOJNÝ BOD SDĚLOVACÍHO VEDENÍ
- (TV) PŘÍPOJNÝ BOD TEPLOVODU
- (VO) PŘÍPOJNÝ BOD VEŘEJNÉHO OSVĚTLENÍ
- (VŠ) VODOMĚRNÁ ŠACHTA
- (OK) PŘÍPOJNÝ BOD OPTICKÉHO KABELU
- (CH) KABELOVÁ CHRÁNIČKA HDPE PRO PŘÍPADNÉ BUDOUCÍ VEDENÍ ING. SÍTÍ

1. REKONSTRUKCE VEŘEJNÉHO ŘADU KANALIZACE (KŠ527–KŠ514) – NENÍ SOUČÁSTÍ PD, ŘEŠENO SAMOSTATNĚ
2. PŘELOŽKA KANALIZACE Z OBJEKTU ŠATEN NA P.Č. 226/2 – ŘEŠENA V RÁMCI ETAPY 1
3. PŘELOŽKA TEPLOVODU DO OJEKTU ZŠ – ŘEŠENA V RÁMCI ETAPY 1
4. ODSTRANĚNÍ STÁVAJÍCÍHO ZEMNÍHO VALU (cca.840m³ NEHODNOTNÉ ODPADNÍ ZEMINY), VČETNĚ VYKÁCENÍ VZROSTLÝCH STROMŮ (4xBŘÍZA, 1xDOUGLASKA + NÁLTOVÉ DŘEVINY)– NENÍ SOUČÁSTÍ PD, ŘEŠENO SAMOSTATNĚ
5. STÁVAJÍCÍ PŘÍPOJKU PLYNU ZASLEPIT
6. ODPADKOVÝ KOŠ
7. STOJAN NA KOLA

KAPACITNÍ BILANCE

PLOCHA ŘEŠENÉHO ÚZEMÍ	4760m²
ZASTAVĚNÁ PLOCHA OBJEKTU SO–01	1976m²
ZASTAVĚNÁ PLOCHA – 1.NP	1884m²
ZASTAVĚNÁ PLOCHA – PŘEVISLÉ KONSTRUKCE	92m²
ZPEVNĚNÉ PLOCHY– POJÍZDNÉ– ASFALT.	690m²
ZPEVNĚNÉ PLOCHY– POJÍZDNÉ– ZÁMDLAŽBA (DL80)	163m²
ZPEVNĚNÉ PLOCHY– POCHŮZNÉ – ZÁMDLAŽBA (DL80)	643m²
ZPEVNĚNÉ PLOCHY– POCHŮZNÉ – ZÁMDLAŽBA (DL80)	15m²
PLOCHA OZELENĚNÍ	1290m²
PARKOVACÍ MÍSTA	10+1+1

ČLENĚNÍ STAVBY

STAVEBNÍ OBJEKTY :

SO–01 SPORTOVNÍ HALA

INŽENÝRSKÉ OBJEKTY :

IO–01 PŘÍPRAVA ÚZEMÍ + HTÚ
IO–02 TERÉNNÍ A SADOVÉ ÚPRAVY
IO–03 ZPEVNĚNÉ PLOCHY, PARKOVIŠTĚ
IO–04 REKLAMNÍ ZAŘÍZENÍ
IO–05 JEDNOTNÁ KANALIZACE SO–01
IO–05.1 PŘÍPOJKA JEDNOTNÉ KANALIZACE
IO–05.2 VNITROAREÁLOVÁ JEDNOTNÁ KANALIZACE
IO–06 PŘÍPOJKA JEDNOTNÉ KANALIZACE OBJEKTU ZŠ
IO–07 PŘÍPOJKA VODOVODU
IO–08 PLYNOVOD STL
IO–08.1 DEMOLICE STÁV. PLYNOVODU STL
IO–09 EL.ENERGIE NN –dodávka E–On Česká republika, s.r.o.
IO–09.1 PŘELOŽKA EL.ENERGIE NN
IO–09.2 PŘÍPOJKA EL.ENERGIE NN
IO–10 PŘÍPOJKA SDĚLOVACÍHO VEDENÍ–dodávka Telefónica Czech Republic,a.s.
IO–11 VEŘEJNÉ OSVĚTLENÍ
IO–12 TEPLOVOD–dodávka Novoměstská teplárenská, a.s.
IO–12.1 PŘÍPOJKA TEPLOVODU
IO–13 PŘÍPOJKA OPTICKÉHO KABELU–dodávka města Nové Město na Moravě

PROVOZNÍ OBJEKTY :

PS–01 SPORTOVNÍ VYBAVENÍ

OCHRANNÁ PÁSMA INŽ.SÍTÍ

VELIKOST	PŘEDPIS	
1 m (po stranách krajního kabelu)	zákon č.458/2000 Sb., § 46, odst.5	EL. ENERGIE NN PODZEMNÍ
1 m (po stranách krajního kabelu)	zákon č.458/2000 Sb., § 46, odst.5	EL. ENERGIE VN PODZEMNÍ
7 m (po stranách krajního kabelu)	zákon č.458/2000 Sb., § 46, odst.5	EL. ENERGIE VN NADZEMNÍ
1,5 m (od vnějšího líce stěny potrubí)	zákon č.274/2001 Sb., Nařízení VLÁ 23, odst.3a)	VODOVOD (DN<500mm)
2,5 m (od vnějšího líce stěny potrubí)	zákon č.274/2001 Sb., Nařízení VLÁ 23, odst.3b)	VODOVOD (DN>500mm)
1,5 m (od vnějšího líce stěny potrubí)	zákon č.274/2001 Sb., Nařízení VLÁ 23, odst.3a)	KANALIZACE (DN<500mm)
2,5 m (od vnějšího líce stěny potrubí)	zákon č.274/2001 Sb., Nařízení VLÁ 23, odst.3b)	KANALIZACE (DN>500mm)
1,5 m (po stranách krajního vedení)	zákon č.127/2005 Sb., § 102, odst.2	SDĚLOVACÍ KABEL
1 m (na obě strany od pláště)	zákon č.458/2000 Sb., § 68, odst.6	PLYNOVOD
2,5 m (na obě strany od pláště)	zákon č.458/2000 Sb., § 87, odst.2	TEPLOVOD

POZNÁMKY

1) ODVODNĚNÍ ZPEVNĚNÝCH PLOCH BUDE REALIZOVÁNO PŘES ULIČNÍ VPUSTĚ SORPČNÍ PRO ZACHYCENÍ ROPNÝCH LÁTEK

S

SOUŘADNICOVÝ SYSTÉM - JTSK
VÝŠKOVÝ SYSTÉM - Bpv
1.NP SPORTOVNÍ HALA = ±0,000 = 614,50

GENERÁLNÍ PROJEKTANT :				AUTORIZAČNÍ RAZÍTKO :
SANTIS s.r. Brněnská 126/38, 591 39 Žďár nad Sázavou tel.: 566 697 370–1 fax.: 566 697 370 email : santis@ateliersantis.cz				
HL. INŽ. PROJEKTU	Ing. Tulis Zdeněk		tel.: 602 732 422	e–mail : tulis@ateliersantis.cz
VEDOUCÍ TÝMU	Ing.arch.Zezula Martin		tel.: 725 637 519	e–mail : zezula@ateliersantis.cz
ARCHITEKT	Ing.arch. Zezula Martin		tel.: 725 637 519	e–mail : zezula@ateliersantis.cz
VYPRACOVAL	Ing. Jun Martin		tel.: 606 722 471	e–mail : jun@ateliersantis.cz

INVESTOR :			
MĚSTO NOVÉ MĚSTO NA MORAVĚ, Vratislavovo nám. 103, 592 31 Nové Město na Moravě			
ZASTOUPENÝ	Michal Šmarda, starosta města	tel.: 602 538 274	e–mail : posta@nmnm.cz
KONTAKTNÍ OSOBA	Ing. Dana Wurzelová	tel.: 724 984 857	e–mail : dana.wurzelova@meu.nmnm.cz

KRAJ	Vysočina	OBEC	Nové Město na Moravě
KRAJSKÝ ÚŘAD	Jihlava	STAVEBNÍ ÚŘAD	Nové Město na Moravě

NÁZEV STAVBY

SPORTOVNÍ HALA, TYRŠOVA UL., NOVÉ MĚSTO NA MORAVĚ

INŽENÝRSKÝ OBJEKT

ČÁST

NÁZEV VÝKRESU			MĚŘÍTKO :	Č. VÝKRESU :
VARIANTA B - DLE PROJEDNÁVÁNÍ - SITUACE			1:250	C.2
ČÍSLO ZAKÁZKY	ČLENĚNÍ DOKUMENTACE	DATUM	stupeň PD :	
2016/10/DPS	C	24.08.2016	DPS	



PERSPEKTIVNÍ POHLED NA ČELNÍ FASÁDU

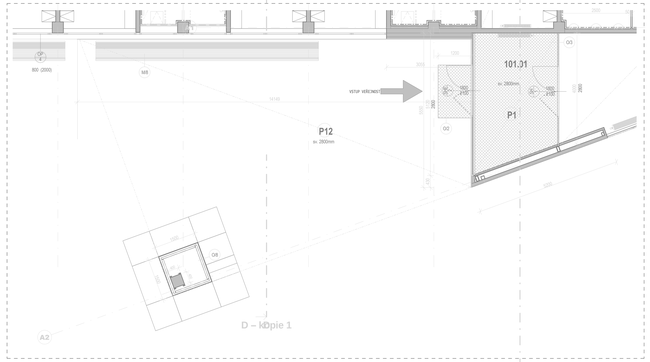

VÝŘEZ VSTUP

VARIANTA B - dle projednávání

LEGENDA MÍSTNOSTÍ 1.NP										
Číslo	Název	Plocha (m2)	Podlaha: Nášlapná vrstva	Podlaha: Kcal podlahy	Stěny: Nátěr	Stěny: Obklad	Strop: Část	Strop: Výška	Strop: Povrchová úprava	Poznámka
104.08	Mistnost	Neumisťuje se								
104.09	Mistnost	Neumisťuje se								
2		0,00								
01 VEŘEJNOST										
101.01	ZÁZVĚŘ	13,45	ČISTÍCÍ ZÓNA							
101.02	VSTUPNÍ PROSTOR SE SCHODIŠTĚM	15,80	KERAMICKÁ DLAŽBA	NP1,NP5	B3		D1		P1	
101.03	TOALETY M	11,30	KERAMICKÁ DLAŽBA	NP1	B3		C1		P1	NUCENÉ VĚTRÁNÍ
101.04	TOALETY Ž + ÚKLIDOVÁ MÍSTNOST	14,50	KERAMICKÁ DLAŽBA	NP1	B3		C1		P1	NUCENÉ VĚTRÁNÍ
101.05	WC MOBIL	3,85	KERAMICKÁ DLAŽBA	NP1	B3		C1		P6	NUCENÉ VĚTRÁNÍ
101.06	WC MOBIL Ž	3,85	KERAMICKÁ DLAŽBA	NP1	B3		C1		P6	NUCENÉ VĚTRÁNÍ
101.07	NÁŘAĎNA	48,20	KERAMICKÁ DLAŽBA	NP1	B3		D1		P1+P3	
01 VEŘEJNOST: 7		166,35								
02 SPORTOVNÍ PLOCHY										
102.16	VÝMĚTÁCÍ PLOCHA	1215,80	SPORTOVNÍ PODLAHA - SYNTETICKÁ NA POVLOZCE	NP4			C1			NUCENÉ VĚTRÁNÍ
02 SPORTOVNÍ PLOCHY: 1		1215,80								
03 ZÁZEMÍ SPORTOVCŮ										
103.01	ŠATNA 1	16,65	PVC	NP3	B3		D6			
103.02	UMÝVÁRNA	18,55	KERAMICKÁ DLAŽBA	NP3	B3		C1		P4	NUCENÉ VĚTRÁNÍ
103.03	ŠATNA 2	16,65	PVC	NP3	B3		D6			
103.04	ŠATNA 3	16,65	PVC	NP3	B3		D6			
103.05	UMÝVÁRNA	18,55	KERAMICKÁ DLAŽBA	NP3	B3		C1		P4	NUCENÉ VĚTRÁNÍ
103.06	ŠATNA 4	16,65	PVC	NP3	B3		D6	AE-KR		
103.07	ŠATNA 5	16,65	PVC	NP3	B3		D6			
103.08	UMÝVÁRNA	18,55	KERAMICKÁ DLAŽBA	NP3	B3		C1		P4	NUCENÉ VĚTRÁNÍ
103.09	ŠATNA 6	16,65	PVC	NP3	B3		D6			
103.10	ÚŠTĚRNA	9,00	PVC	NP3	B3		D6		P6	NUCENÉ VĚTRÁNÍ
103.11	HYG. ZÁZEMÍ ROZHODČÍ	3,85	KERAMICKÁ DLAŽBA	NP3	B3		C1		P6	NUCENÉ VĚTRÁNÍ
103.12	ROZHODČÍ	5,30	PVC	NP3	B3		D6		P5	NUCENÉ VĚTRÁNÍ
103.13	ROZHODČÍ	5,20	PVC	NP3	B3		D6		P5	NUCENÉ VĚTRÁNÍ
103.14	HYG. ZÁZEMÍ ROZHODČÍ	3,85	KERAMICKÁ DLAŽBA	NP3	B3		C1		P6	NUCENÉ VĚTRÁNÍ
103.15	SKLADŮ SPORTOVNÍCH VĚCÍ	10,30	PVC	NP3	B3		D6		P5	NUCENÉ VĚTRÁNÍ
103.16	NÁŘAĎOVNA	24,75	PVC	NP3	B3		D6		P5	
03 ZÁZEMÍ SPORTOVCŮ: 16		218,20								
04 OSTATNÍ										
104.01	VSTUP SPORTOVCI	26,30	KERAMICKÁ DLAŽBA	NP1	B3		D1		P1	
104.02	SPRÁVCE	17,70	PVC	NP3	B3	C2	D6		P1	
104.02a	HYG. ZÁZEMÍ ZAMĚSTNANCŮ	3,25	KERAMICKÁ DLAŽBA	NP1	B3		C1		P6	NUCENÉ VĚTRÁNÍ
104.03	CHODBA SE SCHODIŠTĚM	21,50	KERAMICKÁ DLAŽBA	NP1,NP5	B3		D1			
104.04	CHODBA	65,35	PVC	NP3	B3		D6		P1	
104.05	TECHNICKÁ MÍSTNOST	11,80	PVC	NP3	B3		D6		P6	NUCENÉ VĚTRÁNÍ
104.06	TECHNICKÁ MÍSTNOST	8,80	PVC	NP3	B3		D6		P6	NUCENÉ VĚTRÁNÍ
104.07	ÚKLIDOVÁ	5,40	PVC	NP3	B3		D6		P6	NUCENÉ VĚTRÁNÍ
04 OSTATNÍ: 9		160,30								
Celkový součet: 34		1765,85								

LEGENDA MATERIÁLŮ

- OBVODOVÁ STĚNA - PREFABRIKOVANÝ ŽELEZOBETONOVÝ SENDVIČ TL.380mm (PANEL TL.160mm + IZOLACE POLYSTYRÉN EPS 100S, DRÁŽKOVÉ PANELY APS TL.140mm + PANEL TL.80mm), VÝSTUŽNÉ POHKLADY, ODVĚTRÁNÍ - viz ČÁST D.1.2 STAVEBNĚ KONSTRUKČNÍ ŘEŠENÍ
- FASÁDA SENDVIČOVÝ KOVOVÝ PANEL TL. 120mm, S IZOLACÍ PUR (PIR) - podjezdný na provedení - viz TZ A POKLEP - odolný proti graffitům - viz TZ A POKLEP - odolný proti poškrábání - viz TZ
- PŘÍČKY TL. 100,150 mm SADROKARTONOVÉ NA OCEL. RASTR. O MINERÁLNÍ VLÁKNO (PŘÍČKY MEZI ŠATNAMI A SPRCHAMI - VODĚDOLNÝ SADROKARTON - VEST NÁSTĚN ATD...) - podjezdné na podjezdném asfaltu - viz PŘÍČ S POŽÁRNÍM VÝDRŽÉMEM U STROPU A STŘEŠNÍ KONSTRUKCE - podjezdné na podesty nepřistupné IP a STŘ. S MUSTOPOVÝM VÝDRŽÉMEM U STROPU A STŘEŠNÍ KONSTRUKCE
- PŘÍČKY TL. 150,200 mm SADROKARTONOVÉ DE SYTÉNÍ PRO KOSTELY DN 100 V PLASTOVÉ OPVĚRN DN 100, KOLEM ZÁZ. STENAMI SPORTOVNÍ PLOCHY VÝŠ.CNÉ PRO HYG. V KRESTÍNU OBAL BEZMÁ, S MINERÁLNÍ VLÁKNO - PŘÍČKY MEZI ŠATNAMI A SPRCHAMI - VODĚDOLNÝ SADROKARTON - VEST NÁSTĚN ATD...) - podjezdné na podjezdném asfaltu - viz PŘÍČ S POŽÁRNÍM VÝDRŽÉMEM U STROPU A STŘEŠNÍ KONSTRUKCE - podjezdné na podesty nepřistupné IP a STŘ. S MUSTOPOVÝM VÝDRŽÉMEM U STROPU A STŘEŠNÍ KONSTRUKCE
- OBKLADY SLOUPŮ, ROZHODČÍCH (HYGIENAŘ), ATD. TL. 15mm Z SDK NA OCEL. RASTR - POUZE TECHNICKÝCH POŽADAVKŮ (NAPŘ. POŽÁRNÍ ODOLNOST, AKUSTIKA, MECHANICKÁ ODOLNOST) S POŽÁRNÍM VÝDRŽÉMEM U STROPU A STŘEŠNÍ KONSTRUKCE VČETNĚ RAMEL VÝSTUŽNÝCH PRO UCHYCENÍ VÝROBKU - SAMOSTATNÉ PŘÍČKY ATD. - viz
- KONSTRUKCE Z MONOLITICKÉHO BETONU - viz ČÁST D.1.2 STAVEBNĚ KONSTRUKČNÍ ŘEŠENÍ - VÝSTUŽNÉ POHKLADY PONDĚLÍ BETON - podjezdný na kvalitu - viz TZ A ČÁST D.1.2 STAVEBNĚ KONSTRUKČNÍ ŘEŠENÍ
- KONSTRUKCE Z MONOLITICKÉHO BETONU - viz ČÁST D.1.2 STAVEBNĚ KONSTRUKČNÍ ŘEŠENÍ - VÝSTUŽNÉ POHKLADY PONDĚLÍ BETON - podjezdný na kvalitu - viz TZ A ČÁST D.1.2 STAVEBNĚ KONSTRUKČNÍ ŘEŠENÍ

ODKAZY

1. PROLAMOVANÝ OBKLAD FASÁDY - ODSTÍNĚNÍ VIZ ARCHITEKT - podjezdný na materiál - viz TZ A POKLEP
2. REVIZNÍ OTVOR - 600x600mm, PŘESNÉ UMÍSTĚNÍ V POSHLEDU ZKOORDINOVAT S DODAVATELEM VZT
3. DOMÁNKA SDK STĚN - OBKLAD Z DSB DESKA NA OR, ROŠT + KOBEREC LEPEN - cca 2000mm

POZNÁMKY

1. PŘEDMĚTNÁ DOKUMENTACE BUDE ŘEŠIT KONSTRUKCE A VÝROBKY DLE PODMÍNKY TZ
2. VŠECHY ROZVODY (VYTAHNUTÍ, ZL.ROZVADĚČŮ, RUŠENÍ,ZEDY, TYPOVÉ VÝTAHY) ZEDNÝ V ÚDAJÍCH V LICI STĚNY A OBLIŽUJÍ SADROKARTONEM D DESKA(ROŠT ZL.FIRR
3. VŠECHNY PRŮRAZY A PRŮCHODY DO PROMĚNU 200 mm ZTI, VZT, PLYN, ELECTRO, ST.KONTRUKCEMI SOLUČAST DODAVAY ŘEMESEL A TECHNOLOGIE, NAD,DEB.mm SOUČÁST DODAVAY STAVBY, PROSTUPY NAD,DEB.mm JE ZÚŽENÍ KONSTRUKCEN OPVĚRY PŘÍMO APL.
4. V MÍSTE PCE,DEUCH KONSTRUKCÍ,VÝROKUJ V SOULADU S PYHL 73/0880, ČSN-EN
5. PŘED ZAHÁJENÍM VÝROBY JE NUTNÉ PROVÉST ZAMĚŘENÍ NA STAVBĚ A ZAPRACOVAT DO DPS, STŘEVNÍM SLAŽAŇAM LÉTNÁ
6. NAPOJEŇ PLOCH,ROZDELSKÝCH MATERIÁLŮ,NEBO POSKLADU,VÝTAH PROVÉST KRMIZE SKLUSTEJCH MŘÍŽÍ
7. PŘED ZAHÁJENÍM VÝROBY JE NUTNÉ PROVÉST ZAMĚŘENÍ NA STAVBĚ A ZAPRACOVAT DO DPS
8. PROVEDEM VŠECH KONSTRUKCÍ PŘÍČKA, VYPLNĚ OTVORŮ APOD.) MUSÍ RESPEKTOVAT PRŮMĚ VOODBOKNYCH KONSTRUKCÍ
9. PŘED ZAHÁJENÍM VÝROBY JE NUTNÉ PROVÉST ZAMĚŘENÍ NA STAVBĚ A ZAPRACOVAT DO DPS, PŘESNÉ UMÍSTĚNÍ VÝRAZŮ,ŠACHTY KONSTRUKCÍ A VÝPLNĚ OTVORŮ, ZÁVĚSY PRO VEDENÍ INSTALACÍ,ZÁVĚSY PRO MAHOVÁNÍ NA PODKLADY,VÝROBKY,NEBO NATAŽÉ APOD.
10. NAISŽÍ PŘEDTÍSKU ÚŠAŽÍ DLE PAŘÍ A ÚMĚŘŮ OCH PLASTOVÝCH OKNŮ,
11. PROVEDENÍ VŠECH PRŮRAZŮ A PRŮCHODŮ PRO ZTI, VZT, PLYN, ELEC, ATD. JSOU STŘNA, MYTY REVIZNÍCH OTVORŮ INSTALACÍ POLEHLÁ A VELIKOST SOUVISEJÍCÍ S ZÁSAHY DO JEJICH ŘEŠENÍ
12. PROVEDEM SLAŽEB A OBKLADŮ DO MOVÁNÝ - VIZ TZ
13. PROVEDEM VŠECH PRŮRAZŮ A PRŮCHODŮ PRO ZTI, VZT, PLYN, ELEC
14. PROSTOR URČENÉ PRO OKNA S MEŽDÁVKA SVAPNICKÝCH PAHRU A ORIENTACE , ZÁ, UMÝVÁNÍ ,ZÁŘEZNÍ, VYMAHÁNÍ A OSTATNÍ PŘÍSLUŠENSTVÍ, PROVÉST DLE VYHL. 398/2009
15. PŘI PROVEDENÍ VÝROBY A MONTÁŽE PODHLEDŮ NAD POHLEDEM PROVÉST SDK PŘÍČKY PO STROPNÍ KONSTRUKCI (S POŽÁRNÍ ODOLNOSTÍ DLE PŘÍL. 5 MUSTOPOVÝCH ODOLNOSTÍ DLE PYRHU (PYROBG)
16. VÝŠKA SDK PLOŠPEŽEK PRO ZABEDOVÁNÍ SOCEL.MCH ZÁŘEZNÍ JE 1200mm
18. KÓTOVÁNÍ OTVORŮ VE VÝKAZNÝCH SKLADBÁCH

SOUŘADNICOVÝ SYSTÉM - JTSK
VÝŠKOVÝ SYSTÉM - Bpv
1.NP = ±0,000 = 614,500

ZODPOVĚDNÝ PROJEKTANT					AUTORIZACE/NÁZTPIS
ATELIER SANTIS s.r.o.					
IČ: 26 42 ...					
IN, MG. PROJEKTU:	Ing. Zdeněk TULIS		tel.: 602 732 420	e-mail: tulis@santisarchi.cz	
VEDOUCÍ TYMU:	Ing.arch. Martin Zeman		tel.: 725 837 028	e-mail: zeman@santisarchi.cz	
ARCHITEKT:	Ing.arch. Martin Zeman		tel.: 606 732 471	e-mail: zeman@santisarchi.cz	
KATAŘ/ZÁZ.:	Ing. Jarmila Svarešová		tel.: 606 732 471	e-mail: svaresova@santisarchi.cz	

INVESTOR	MĚSTO NOVÉ MĚSTO NA MORAVĚ, Vratislavova nám. 103, 592 31 Nové Město na Moravě		
ZASTOUPENÝ:	Michal Šmarda, starosta města	tel.: 602 538 274	e-mail: posta@nmnm.cz
KONTAKTNÍ OSOBA:	Ing. Dana Wurzelová	tel.: 724 984 857	e-mail: dana.wurzelova@msu.nmnm.cz
KRAJ:	Vysočina	OBEC:	Nové Město na Moravě
KNAJSKÝ ÚŘAD:	Jihlava	STAVEBNÍ ÚŘAD:	Nové Město na Moravě

NÁZEV STAVBY	**SPORTOVNÍ HALA, TYRŠOVA UL., NOVÉ MĚSTO NA MORAVĚ**		
STAVEBNÍ OBJEKT:	SO -01 SPORTOVNÍ HALA		
ČÁST:	D.1.2 Architektonicko-stavební řešení		
NÁZEV VÝKRESU:	**PŮDORYS 1.NP**	MĚŘÍTKO: **1 : 50**	VÝKRES: **02**
DEN ukončení: 2016/10/DPS	Datum tisku: D.1 / 30.06.2014	Stupeň PD: **DPS**	

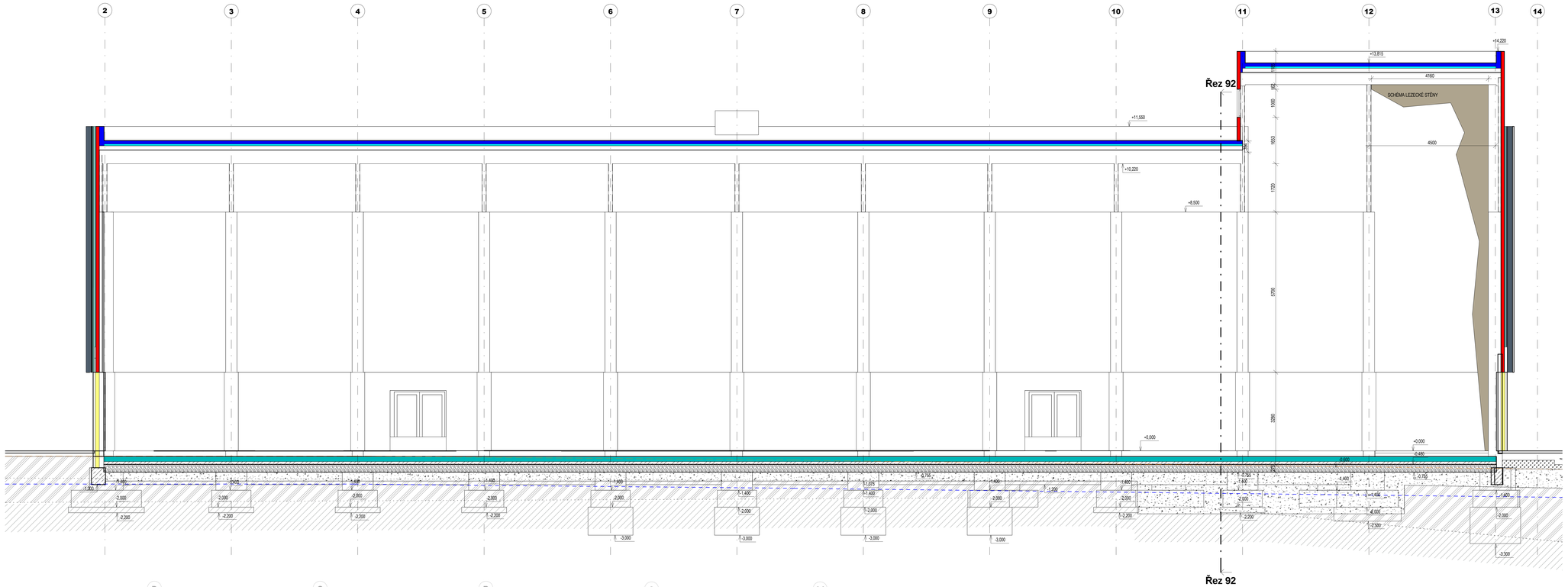

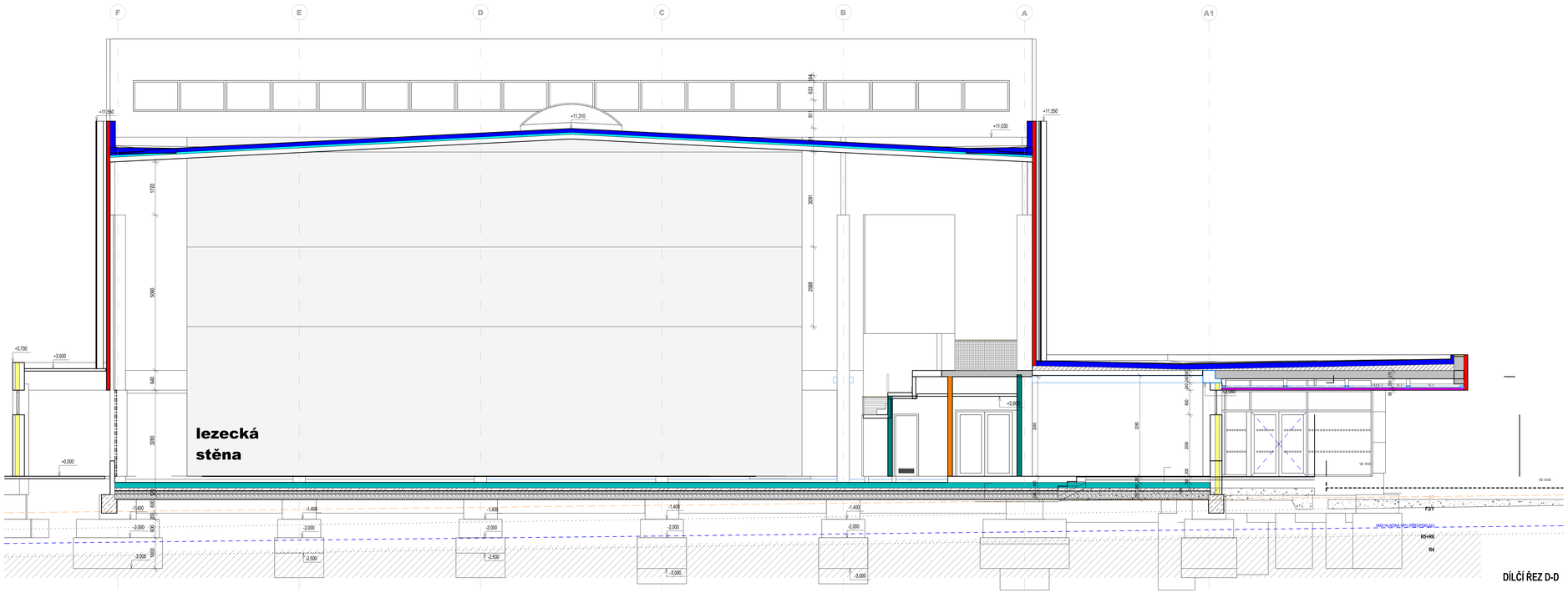

VARIANTA B - dle projednávání

SKLADBY

ST1 - ST3 VIZ VÝKRES C.05 STŘECHA

A1 VIZ VÝKRES C.01 ZÁKLADY

B1 - PODLAHA TL.20mm
- STROPNÍ NOSNÁ KONSTRUKCE

C1 DESKY CEMENTOTŘÍSKOVÉ TL. 24mm, POVRCHOVÁ ÚPRAVA PODLAHÁŘSKÝ LAK
požadavek na protipožární odolnost viz. PBŘ
- NOSNÁ OCELOVÁ KONSTRUKCE
- SÁDROKARTÓNOVÝ PODHLED NA OCEL. ROŠT
požadavek na protipožární odolnost viz. PBŘ
PODROBNĚJI VIZ DETAIL C.11

ODKAZY

1 **PROLAMOVANÝ OBKLAD FASÁDY**
FASÁDNÍ KOMPOZITNÍ DESKY
požadavky na statiroust viz. TZ a POHLEDY

2 **OCHRANNÉ SÍTĚ**
VÝŽETNÉ KOTVENÍ
požadavky na statiroust viz. TZ

3 **OBKLAD DCELOVÝCH PRVKŮ**
NA VODLOVOU KONSTRUKCI TRIBUNY NAD POHLEDEM Z MINERÁLNÍCH KAZET
PROVEST OBKLAD Z DESEK CEMENTOTŘÍSKOVÝCH S POŽÁRNÍ ODOLNOSTÍ DLE PBŘ

LEGENDA MATERIÁLŮ

- OBVODOVÁ STĚNA - PŘEDFABRIKOVANÝ ŽELEZOBETONOVÝ SENDVIČ TL.380mm, (PANEL TL 160mm + IZOLACE POLYSTYRÉN EPS 150S, ZÁKLADOVÉ PANELY XPS TL 140mm + PANEL TL.80mm), VIDITELNÉ POVRCHY POHLEDOVÝ BETON
  požadavky na kvalitu viz. TZ A ČÁST D.1.2 STAVEBNĚ KONSTRUKČNÍ ŘEŠENÍ
- FASÁDNÍ SENDVIČOVÝ KOVOVÝ PANEL TL. 120mm, S IZOLACÍ PUR (PIR)
  požadavky na provedení viz. TZ A POHLEDY
  požadavky na statiroust viz. TZ A POHLEDY
  - ostatní požadavky viz. TZ
- PRŮVLY TL. 160,180 mm SÁDROKARTÓNOVÉ NA OCEL. RASTR, S MINERÁLNÍ VLNOU VČETNĚ RÁMU, VÝZTUH PRO UCHYCENÍ VÝROBKŮ (ZÁŘIVOVÁ PŘEDMĚTY, RADIÁTORY, VEST NÁBYTEK ATD...)
  požadavek na protipožární odolnost viz. PBŘ S POŽÁRNÍ UTĚSNĚNÍM U STROPNÍ A STŘEŠNÍ KONSTRUKCE
  požadavek na zvukovou neprůzvučnost R'w 37dB S AKUSTICKÝM UTĚSNĚNÍM U STROPNÍ A STŘEŠNÍ KONSTRUKCE
- PRŮVLY TL. 192 mm SÁDROKARTÓNOVÉ SE ZVÝŠENOU POVNOSTÍ DLE EN 520 (V KLASIFIKACI DFH2R) NA OCEL. RASTR, S MINERÁLNÍ VLNOU VČETNĚ RÁMU, VÝZTUH PRO UCHYCENÍ VÝROBKŮ (ZÁŘIVOVÁ PŘEDMĚTY, RADIÁTORY, VEST NÁBYTEK ATD...)
  požadavek na protipožární odolnost viz. PBŘ S POŽÁRNÍ UTĚSNĚNÍM U STROPNÍ A STŘEŠNÍ KONSTRUKCE
  požadavek na zvukovou neprůzvučnost R'w 37dB S AKUSTICKÝM UTĚSNĚNÍM U STROPNÍ A STŘEŠNÍ KONSTRUKCE
- OBKLADY SLOUPŮ, ROZVAJEČŮ, HYDRANTŮ, ATD. TL. 75mm Z ŽDK NA OCEL. RASTR
  PODLE TECHNICKÝCH POŽADAVKŮ PB (NAPŘ. POŽÁRNÍ ODOLNOST, AKUSTIKA, MECHANICKÁ ODOLNOST) S POŽÁRNÍM UTĚSNĚNÍM U STROPNÍ A STŘEŠNÍ KONSTRUKCE VČETNĚ RÁMU, VÝZTUH PRO UCHYCENÍ VÝROBKŮ (ZÁŘIVOVÁ PŘEDMĚTY, RADIÁTORY, VEST NÁBYTEK ATD...)
- KONSTRUKCE Z PREFABRIKOVANÉHO BETONU - viz. část D.1.2 STAVEBNĚ KONSTRUKČNÍ ŘEŠENÍ
  VIDITELNÉ POVRCHY POHLEDOVÝ BETON
  požadavky na kvalitu viz. TZ A ČÁST D.1.2 STAVEBNĚ KONSTRUKČNÍ ŘEŠENÍ
- TEPELNÁ IZOLACE Z XPS
- KONSTRUKCE DRÁTKOBETONOVÉ Z BETONU C 25/30-XC2
- KONSTRUKCE ŽELEZOBETONOVÉ MONOLITICKÉ, Z BETONU C 25/30-XC4-XA2
- PROSTÝ BETON, PODBETONÁNY C 16/20-XC2
- KONSTRUKČNÍ VRSTVA ZE ŠTĚRKODRTI + PROSÝPKA
- NÁTRYP Z VHODNÉ ZEMINY, ŘÁDNĚ HUTNIT
- NÁTRYP Z VHODNÉ ZEMINY
- ROSTLÝ TERÉN
- SKALNÍ PODLOŽÍ SLABĚ ZVĚTRALÉ

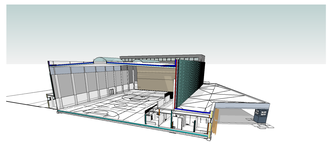

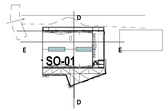

SCHÉMA UMÍSTĚNÍ

SOUŘADNICOVÝ SYSTÉM - JTSK
VÝŠKOVÝ SYSTÉM - Bpv
1.NP = ±0,000 = 614,500

08/09/16

GENERÁLNÍ PROJEKTANT				AUTORIZAČNÍ RAZÍTKO
Atelier SANTIS spol. s r.o. 779 00 OLOMOUC	SANTIS s.r.o. Smetanova 29/32, 601 41 Brno-Staré Brno tel.: 548 526 411 fax: 548 526 412 email: santis@santis.cz			
HL. INŽ. PROJEKTU	Ing. Zdeněk TULIS	tel.: 602 732 422	e-mail: tulis@ateliersantis.cz	
VEDOUCÍ TÝMU	Ing.arch. Martin Zezula	tel.: 725 837 519	e-mail: zezula@ateliersantis.cz	
ARCHITEKT	Ing.arch. Martin Zezula	tel.: 606 722 471	e-mail: zezula@ateliersantis.cz	
VYPRACOVAL	Projektant			

INVESTOR			
	MĚSTO NOVÉ MĚSTO NA MORAVĚ, Vratislavovo nám. 103, 592 31 Nové Město na Moravě		
ZASTOUPENÝ	Michal Šmarda, starosta města	tel.: 602 528 274	e-mail: posta@nmnm.cz
KONTAKTNÍ OSOBA	Ing. Dana Wurzelová	tel.: 724 984 857	e-mail: dana.wurzelova@mau.nmnm.cz
KRAJ	Vysočina	OBEC	Nové Město na Moravě
KRAJSKÝ ÚŘAD	Jihlava	STAVEBNÍ ÚŘAD	Nové Město na Moravě

NÁZEV STAVBY	
	SPORTOVNÍ HALA, TYRŠOVA UL., NOVÉ MĚSTO NA MORAVĚ
STAVEBNÍ OBJEKT	
ČÁST	

NÁZEV VÝKRESU				MĚŘÍTKO	Č. VÝKRESU
ŘEZY DE					**10**
Číslo zakázky	Deníkové dokumentace	datum tisku	stupeň PD		
2016/10/DPS		30.06.2014	**DPS**		

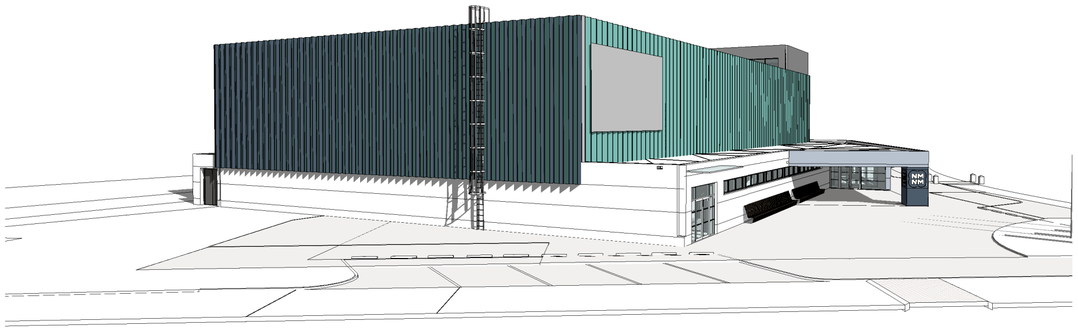

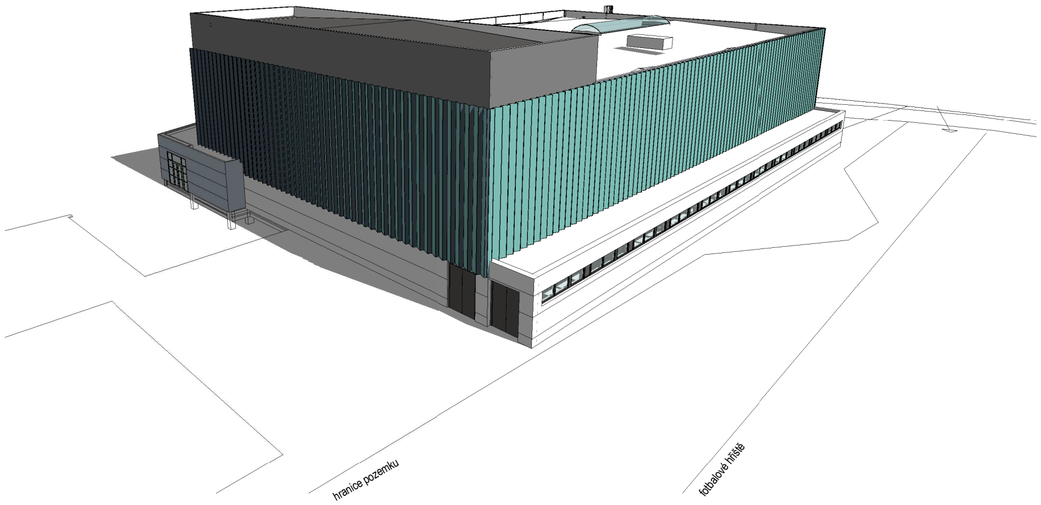



VARIANTA B - dle projednávání

SOUŘADNICOVÝ SYSTÉM - JTSK
VÝŠKOVÝ SYSTÉM - Bpv
1.NP = ±0,000 = 614,500

08/10/16

GENERÁLNÍ PROJEKTANT :				AUTORIZAČNÍ RAZÍTKO :
Atelier SANTIS ARCHITECTURAL DESIGN STUDIO	SANTIS a.s. Brněnská 126/38, 591 39 Žďár nad Sázavou tel.: 566 697 371 fax: 566 697 398 email: santis@ateliersantis.cz			
HL. INŽ. PROJEKTU	ing. Zdeněk TULIS		tel.: 602 732 422	e-mail: tulis@ateliersantis.cz
VEDOUCÍ TÝMU	Ing.arch. Martin Zezula		tel.: 725 837 519	e-mail: zezula@ateliersantis.cz
ARCHITEKT	Ing.arch. Martin Zezula		tel.: 606 722 471	e-mail: zezula@ateliersantis.cz
VYPRACOVAL	Projektant			

INVESTOR :			
MĚSTO NOVÉ MĚSTO NA MORAVĚ, Vratislavovo nám. 103, 592 31 Nové Město na Moravě			
ZASTOUPENÝ	Michal Šmarda, starosta města	tel.: 602 538 274	e-mail: posta@nmnm.cz
KONTAKTNÍ OSOBA	Ing. Dana Wurzelová	tel.: 724 984 857	e-mail: dana.wurzelova@meu.nmnm.cz

KRAJ	Vysočina	OBEC	Nové Město na Moravě
KRAJSKÝ ÚŘAD	Jihlava	STAVEBNÍ ÚŘAD	Nové Město na Moravě

NÁZEV STAVBY

SPORTOVNÍ HALA, TYRŠOVA UL., NOVÉ MĚSTO NA MORAVĚ

STAVEBNÍ OBJEKT	
ČÁST	

NÁZEV VÝKRESU	**PERSPEKTIVA**		měřítko:	č. výkresu: **11**
číslo zakázky:	členění dokumentce:	datum tisku:	stupeň PD:	
2016/10/DPS		30.06.2014	**DPS**	